

Noordgouw magazine

**HALLO
brugklas!**

**WELKE VAKKEN
KRIJG JE IN DE
BRUGKLAS?**

**SNUGGERE
BRUGGO'S**

**de Noord
gouw**
christelijk college



WIN een
**KOP-
TELEFOON**



INHOUD.

In dit magazine vind je onder andere:

Dit is onze schoolleiding	04
Hallo brugklas	06
Werk(t) met jouw talent	10
Plusprofielen	16
Hulp	22
Snuggere bruggo's	26
ICT-onderwijs	35
Junior College	44

...en nog veel meer!

WIN!

Wil jij een gave koptelefoon winnen?

Kom dan naar onze voorlichtingsavonden en wie weet jij ga met deze gave koptelefoon naar huis. Zie pagina 48



Welke vakken

krijg je in de brugklas?

Lees verder op pagina 24



TIPS VOOR IN DE BRUGKLAS

Lees verder op pagina 26



SUCCESVOLLE OUD-LEERLINGEN

Lees verder op pagina 38

Volg de Noordgouw ook op social media!



COLOFON

Uitgave
Christelijk College
de Noordgouw
Heerde

Contact
Eperweg 34a
8181 EW Heerde
www.noordgouw.nl

Vormgeving en druk
Bredewold
Communicatievormgevers
www.bredewold.nl

de Noordgouw
christelijk college

VOORWOORD.

Speciaal VOOR JOU

Dit magazine is speciaal voor jou. Jij moet binnenkort kiezen naar welke middelbare school je wilt gaan. Dat kan lastig zijn, want welke school past het beste bij jou? In groep 7 hoor je al van je juf of meester welk advies je waarschijnlijk in groep 8 zal krijgen. In groep 8 hoor je het definitieve advies. Best spannend allemaal!

In dit magazine willen we je van alles vertellen over de Noordgouw. We zijn een open christelijke school voor mavo (vmbo-t), havo en vwo (atheneum). Onze slogan is:

'De Noordgouw werk(t) met jouw talent!'

Dat houdt in dat wij jou de gelegenheid geven om te ontdekken waar jouw talenten liggen. Jij moet daarmee aan het werk en wij doen ons best om jou daar zo goed mogelijk bij te begeleiden en te ondersteunen. Hoe we dat doen kun je lezen in dit magazine.

Hopelijk kun je dit jaar open avonden bezoeken. Misschien kom je dit jaar wel een ochtendje 'meelopen' met je klas, zodat je echt kunt ervaren hoe het er op de middelbare school aan toe gaat. Je juf of meester kan jouw klas opgeven. Natuurlijk kun je online ook heel veel informatie vinden en uiteraard lees je dit magazine. Je wilt graag weten hoe de school er uitziet, welke vakken en docenten je krijgt, wat je kunt kopen in de kantine, hoe de sfeer is op school en wat verder de mogelijkheden zijn. Op de site staan filmpjes en foto's en kun je zelfs al meedoen aan een rondleiding. Volg ons op Facebook of Instagram en je bent altijd op de hoogte van de laatste nieuwtjes.

Als je je aanmeldt op de Noordgouw kom je in juni al een ochtendje wennen. Je maakt dan kennis met je nieuwe klasgenoten en je mentor(en). Na de zomervakantie start je dan echt in de brugklas. De eerste week noemen we de introductieweek. Deze week staat helemaal in het teken van het elkaar en de school leren kennen. Je brengt veel tijd door met je mentor en je klas. Je krijgt je boeken, je schoolpasje, je nieuwe laptop (als je die via de Rent Company hebt besteld) en we leren je hoe alles werkt. We sporten samen op het Heerderstrand en lunchen met elkaar. Aan het einde van de zomervakantie krijg je een mailtje met het hele programma van de eerste week. Pas in de tweede week starten de normale lessen.

Misschien heb je na het lezen van dit magazine nog vragen. Stuur me dan even een mailtje en ik zal mijn best doen om dit zo snel en zo goed mogelijk te beantwoorden.

Fijn om binnenkort kennis met je te maken!

Mevrouw Pals
afdelingsleider
brugklassen
hpals@noordgouw.nl



werk(t) met
jouw talent!

SCHOOL LEIDING.

DIT IS ONZE SCHOOLLEIDING

MENEER VAN DER MEULEN

Rector-bestuurder



MENEER VAN MINNEN

Conrector



MEVROUW PALS

Afdelingsleider brugklassen



MENEER JANSEN

Afdelingsleider mavo



MENEER VELDHIJS

Afdelingsleider havo



MENEER VAN DEKKEN

Afdelingsleider atheneum



DE BOOM VAN DE 7 GEWOONTEN

OP ZOEK.

JEZELF LEREN KENNEN

Onze Covey-lessen op school zijn gebaseerd op het boek *Zeven eigenschappen die jou succesvol maken* van Sean Covey. Je gaat er mee aan de slag tijdens een van de studielessen. Deze lessen zullen je helpen jezelf te ontwikkelen. Je gaat kritisch nadenken over jezelf, nieuwe plannen maken, slechte gewoontes aanpakken, werken aan relaties en vooral... werken aan jezelf!

(Eigen) verantwoordelijkheid

'Gewoonte 1- Wees proactief' leert jou dat je aangeleerde gewoontes kunt veranderen. Als je proactief bent, kun je een veranderaar worden en goede gewoontes aanleren om deze vervolgens door te geven. Jij bent zelf degene die bepaalt wat je wil veranderen. Jij bent zelf verantwoordelijk voor deze keuzes. Zit je aan touwtjes vast of knip je ze los?

Het slachtoffervirus

Calimero ken je waarschijnlijk wel, dat kuikentje uit de beroemde tekenfilms. Vroeger, in de eerste serie tekenfilms (vraag maar aan je ouder(s) had Calimero last van het slachtoffervirus. Hij dacht dat iedereen het op hem gemunt had en dat de hele wereld hem de schuld gaf. Het lag altijd aan iets of iemand anders en nooit aan hemzelf...

De nieuwe Calimero is een heel ander kuikentje. Tegenwoordig is hij de superheld en zijn zijn vriendjes de 'zeurpieten'. Zou hij ook van Covey hebben gehoord?

Wat er met je gebeurt in het leven, daar kun je vaak niets aan doen. Hoe je ermee omgaat, dat is je eigen keuze. Iemand die dit heel goed heeft laten zien, is Bibian Mentel. Een wereldberoemd snowboardster die ondanks haar ziekte positief bleef. Zoek haar naam maar eens op in Google...



ZORG GOED VOOR JEZELF
7

WERK DAARNA GOED SAMEN
4 5 6

BEGIN BIJ JEZELF
1 2 3

Gewoonte 7 is de kruin van de boom en leert je om goed voor jezelf te blijven zorgen, om je te blijven ontwikkelen. Als een bosbouwer een botte zaag heeft, kan hij zijn werk niet goed doen. Zolang de zaag scherp wordt gehouden, zal het werk makkelijker gaan. Dat kost wel wat onderhoud... Goed zorgen voor jezelf (je lichaam, je geest, je ziel en je hart) klinkt eenvoudiger dan het is.

**Wat doe jij om goed voor jezelf te zorgen?
Scan de QR-code en doe mee met een proefles!**



BRUG
KLAS.

HALLO

brugklas!

Dit magazine is speciaal voor jou. Jij moet binnenkort kiezen naar welke middelbare school je wilt gaan. Dat kan lastig zijn, want welke school past het beste bij jou? In groep 7 hoor je al van je juf of meester welk advies je waarschijnlijk in groep 8 zal krijgen. In groep 8 hoor je het definitieve advies. Best spannend allemaal.

LEES VERDER





DE MAVOKLAS

- Voor iedereen die een kans verdient om te laten zien dat hij/zij het mavoniveau met wat ondersteuning aan kan. Je krijgt les op mavoniveau, net als in de mavo/havoklas.
- Je krijgt cijfers op twee niveaus (mavo en kader), bij de overgang kijken we naar de kadercijfers.
- Je krijgt twee jaar de kans om te laten zien dat je een mavodiploma kunt gaan halen. Halverwege de tweede kijken we of doorstromen naar kader 3 een betere weg is. Als dat zo is, dan passen we je programma aan en word je goed voorbereid op je sectorkeuze.
- Je krijgt geen Frans aangeboden, maar extra Nederlands, Engels en wiskunde.
- Naast de mentor word je ook begeleid door een tutor. Als blijkt dat je je prima redt, dan is dat niet meer nodig.
- Op maandag tot en met donderdag heb je het zesde uur een studie-uur. Daarin leer je werken met je agenda, hoe je moet leren en ga je alvast met je huiswerk aan de slag.

DE MAVO/
HAVOKLAS

- In deze 'dakpanklas' krijg je les op mavoniveau.
- Deze klas is bedoeld voor de stevige mavoleerling en de nog niet zo stevige havoleerling.
- Bij de overgang kijken naar het gemiddelde jaarcijfer.
- Doorstromen kan naar mavo 2 (geen Frans) of havo 2 (wel Frans), dat ligt aan je gemiddelde eindcijfers..
- Je krijgt in deze klas wel Franse les, want op de havo zijn twee moderne vreemde talen naast Engels verplicht.

DE ATHENEUM/
VWO-KLAS

- In deze klas wordt les gegeven op atheneumniveau.
- Je krijgt in deze klas Cambridge Engels.
- Het niveau en het tempo is gelijk aan de lessen op het gymnasium.
- We geven geen Grieks en Latijn.
- Scoor je op je Citotoetsen regelmatig A+ of heb je een hoge score op je IEP? Dan is deze klas misschien iets voor jou.
- Kun je wel een beetje extra uitdaging gebruiken?
- Doorstromen naar vwo 2, met of zonder Cambridge Engels.

DE HAVO/VWO
(ATHENEUM)-KLAS

- In deze 'dakpanklas' krijg je les op havoniveau.
- Deze klas is voor de stevige havoleerling en de nog niet zo stevige vwo-leerling.
- Bij de overgang kijken we voor doorplaatsing naar het gemiddelde jaarcijfer.
- Doorstromen kan naar havo 2 of vwo 2.

HI!

Hallo!

activiteiten

IN DE BRUGKLAS

Op de meeste schooldagen volg je natuurlijk lessen op school, maar in het brugklasjaar doe je ook nog veel andere dingen! Wat dacht je van...

PROJECT VRIJ
(APRIL)

In de maand april staan we stil bij de gebeurtenissen die zich in de Tweede Wereldoorlog in en rond Heerde hebben afgespeeld. We maken een fietstocht door de omgeving, nemen deel aan een indrukwekkende herdenking en bekijken een aangrijpende film. Door dit project leer je wat er in de oorlogstijd gebeurde en ga je voelen hoe belangrijk en kwetsbaar onze vrijheid is.

EXCURSIE OPENLUCHT
MUSEUM ARNHEM
(MEI)

Aan het einde van de brugklas stappen we met alle brugklassers in de bus voor een ritje naar Arnhem. Daar bezoeken we een dag lang het Openlucht Museum, waar van alles te zien en te beleven is over de geschiedenis van Nederland. Hartstikke leerzaam en bovendien heel gezellig om hier een dag met je klasgenoten rond te lopen!

ATLETIEKTOERNOOI
(JUNI)

De Noordgouw is een sportieve school! In de brugklas neem je met je klasgenoten deel aan een atletiektornooi: hardlopen, verspringen en kogelstoten: welke klas is het sportiefste team en gaat er met de prijs aan de haal?

VOSSENJACHT,
RECREATIEDAG
(JULI)

We sluiten het schooljaar in een ontspannen sfeer af met een vrolijke vossenjacht (zo gek heb je je leraren nog nooit verkleed gezien!) voor alle brugklassers. Natuurlijk wint de beste speurdersgroep een prijs!

DE BRUGKLAS-
INTRODUCTIE
(AUGUSTUS)

De eerste week van het nieuwe schooljaar staat in het teken van kennismaking: met de school, met je nieuwe klasgenoten, met je mentor en met allerlei andere Noordgouwers. Je leert elkaars namen en over elkaars levens, je ontdekt de handigste routes door het schoolgebouw en je leert alles over je laptop, je lesrooster en allerlei andere schoolzaken. Het is een vrolijke, sportieve, gezellige, creatieve en ontspannen week; het beste begin van jouw Noordgouwtijd!

CULTURELE
VOORSTELLINGEN EN
WORKSHOPS
(HELE JAAR)

Op de Noordgouw vinden we cultuur belangrijk. In elk schooljaar, dus ook al in de brugklas, krijg je minstens eens per jaar een mooie, grappige, ontroerende of spannende voorstelling of workshop aangeboden. Een hele belevenis!

SINTERKLAAS
(DECEMBER)

Als de Goedheiligman een beetje tijd over heeft, komt hij altijd even op de Noordgouw langs. Met alle leerlingen van klas 1 en 2 samen beleven we een hilarisch uurtje in de aula, inclusief pepernoten! Met je eigen mentorklas ga je daarna, onder schooltijd, gezellig cadeautjes uitpakken en snoepen van al het lekkers van de Sint.

BRUGKLASFEEST-
AVOND
(MAART)

Bij de middelbare school horen schoolfeesten, ook in de brugklas. Met je klas ga je gezellig samen eten en daarna komen alle brugklassers bij elkaar in de aula voor een spannend spel en een spetterende disco!

JOUW
TALENT.

de Noord
gouw
christelijk college



werk(t) met jouw talent!

De Noordgouw heeft als slogan: Werk(t) met jou talent. Dat klinkt leuk, maar... hoe dan? Hier lees wat de Noordgouw jou allemaal te bieden heeft om jouw talenten te benutten!



Top Project

Haal jij cijfers die hoger zijn dan die van de meeste andere kinderen en kun je wel wat meer uitdaging gebruiken? Dan is het TOP-project misschien wel iets voor jou!

- Wie?** Iedereen in de brugklas of tweede klas met een gemiddelde van een 8,0 of hoger.
- Wat?** TOP staat voor Talent Of Prestatie.
- Wanneer?** Tweede helft van het schooljaar, twee lesuren per week in plaats van de lesuren op je rooster. Je mag zelf weten welke lessen je skipt.
- Waarom?** Als je meer uitdaging aankan dan je in de lessen al krijgt.
- Hoe?** Je kiest zelf een onderwerp uit waarover jij meer zou willen weten. Samen met een begeleidend docent bereid je een onderzoeksontwerp voor en dat voer je vervolgens zelfstandig uit. Als het af is, presenteer je je werk aan je klasgenoten.

Voorbeelden: Een eigen kookboek maken; Spaans, Italiaans of Chinees leren; stage lopen bij een dierenkliniek; je eigen app of website ontwerpen.

Waarom doe jij mee aan het TOP-project?

Loïs

Doe zeker mee aan het TOP-project, omdat je niet alleen heel veel leuke dingen kunt bereiken, maar er ook heel veel zelfvertrouwen van krijgt!

SOPHIE

Ik vind het project een ontzettend leuke kans en beleving! Het is leuk om echt iets 'eigen' te hebben. Dat je harde werk van school wordt gezien en daarom deze kans krijgt. Het voelt voor mij dan ook echt als een eer dat ik heb mogen meedoen!

Duco

Het is fijn om extra uitdaging te hebben, en natuurlijk is het ook fijn om lessen te skippen!

onderzoeksvraag

in goede (individuele)

doel



MATERIAAL

(Luchtm) (Luchtm)

informatieboek en

(Luchtm) (Luchtm)

LEES VERDER >



CAMBRIDGE KEUZEMODULE

Iedereen leert Engels op de Noordgouw, want die taal heb je echt nodig voor de toekomst. Wil je de taal nog veel beter leren beheersen, dan kun je op elk niveau kiezen voor de Cambridge keuzemodule.

Wie? Wat?

Iedereen uit klas drie en hoger. Cambridge-lessen bereiden je voor op twee internationaal erkende examens (FCE en CAE).

Wanneer? Waarom?

Eén lesuur per week. Interessant als je gaat studeren bij een universiteit waar ze om deze certificaten vragen. Daarnaast kun je op het hbo vrijstellingen krijgen voor Engels. Ook handig voor als je later naar het buitenland wil.

Hoe?

Les in een kleine groep; de aandacht is volledig gericht op de vaardigheden lezen, spreken, schrijven en luisteren.

Welk profiel kies jij?

DELFL keuzemodule

Frans is voor veel kinderen een nieuwe, vreemde en soms moeilijke taal. Kom je tot de ontdekking dat deze taal jou goed ligt, kies van voor DELFL!

Wie?

Iedereen uit klas 4, 5 en 6 die Frans heeft gekozen.

Wat?

Een extra uurtje Frans ter voorbereiding op het examen DELFL-scolaire op referentieniveau B1.

Wanneer? Waarom?

Eén lesuur per week. Een extraatje voor als je gemotiveerd bent en graag nog beter het Frans wil leren gebruiken. Als je later een baan in het buitenland wil, is dit erg interessant.

Hoe?

In kleine groepjes werk je aan lees-, luister-, maar vooral aan spreek- en schrijfvaardigheid. De nadruk ligt hier dus niet op grammatica, maar echt op het vrij gebruiken van de taal.



Plusprofiel lessen

Profielen: expressie, research en sport

Elke brugklasser kiest voor een van onze plusprofielen: expressie, research of sport.

Wie? Wat? Wanneer? Waarom?

Elke leerling in de brugklas en tweede klas. Expressie, sport of research. Twee lessen per week in klas 1 en 2. Naast de gewone lessen die in het rooster staan, ga je je ontwikkelen in één van de drie plusprofielen.

Hoe?

Als je je aanmeld voor de Noordgouw, geef je gelijk aan welk plusprofiel je wil volgen. Samen met andere leerlingen die hetzelfde profiel gekozen hebben, volg je verschillende modules.

**Wil je hier meer over lezen?
Kijk dan even op pagina 16.**

JOUW TALENT.



Er is nog zoveel meer!

Je kunt jouw talent, creativiteit en energie op nog veel meer manieren inzetten op de Noordgouw! Wat dacht je van...

- Meedoen aan de voorstellingen rond Kerst en Pasen: zingen, spelen in het orkest en acteren op het toneel.
- Meedoen aan sporttoernooien met en tegen andere klassen.
- Je steentje bijdragen aan de Leerlingenraad: denk en praat mee over alle belangrijke zaken die onze school aangaan: lesroosters, inrichting van het gebouw, speciale activiteiten, enzovoorts.
- Ben jij een partybeest? Word dan lid van Atanatos, onze schoolclub, en help mee om te gekke feesten te organiseren voor alle Noordgouwers! Je kunt in de pauzes helpen in de keuken en zo geld verdienen voor Atanatos, de leukste club van onze school.
- Strijd mee in de kenniswedstrijden tegen andere scholen: de Kangoeroe-wedstrijd bij wiskunde, de Olympiades van biologie en aardrijkskunde en de sportieve Athenespelen.
- Ben je een behulpzaam type? Misschien kun je andere leerlingen helpen door bijles te geven of help je de brugklasmentoren als juniormentor.

LEES VERDER
OP PAGINA 14



**DOE MEE AAN
SPORTTOERNOOIEN
MET EN TEGEN
ANDERE KLASSEN!**

SPORT.

Sport

ACTIVITEITEN



Houd jij van sport? Kom dan bij ons op school!

Naast de normale gymlessen zijn er veel leuke sportactiviteiten voor leerlingen. Fitness in onze eigen fitnessruimte bijvoorbeeld.

De survivalrun in januari is een hoogtepunt. Rond de Schaapskooi op de Renderklippen is dan een spectaculair parcours uitgezet waar leerlingen van groep 7 en 8, leerlingen met een sportprofiel en docenten met elkaar de strijd aangaan om de beste tijd. Ook op het schoolkamp in havo 4 is er veel buitensport als klimmen en abseilen, wildwaterkanoën, raften en mountainbiken. Met de eindexamenklassen gaan we skiën in Frankrijk. Daarnaast zijn er een aantal toernooien tussen klassen onderling, tussen leerlingen en docenten en tussen de Noordgouw en andere scholen.

Athenespelen

Elk jaar wordt er in Groningen een groot en gezellig sporttoernooi georganiseerd: de Athenespelen. Twee dagen lang strijden wij om de eer en winst op het gebied van volleybal, basketbal, voetbal, tafeltennis, klimmen, atletiek, squash en tennis. Ook is er een zwem- en sprintestafette. Alle prestaties zijn even belangrijk en dus doet iedereen z'n uiterste best om zo goed mogelijk te presteren. Vorig jaar zijn we vierde geworden en het had dus heel weinig gescheeld of we hadden op het podium gestaan. We kijken nu al uit naar de komende Athenespelen!

Schoolhockey

Sinds een paar jaar hebben we een heus schoolhockeyteam en doen we mee aan de Olympic Moves: een landelijk schoolhockeytoernooi. Afgelopen jaren zijn we met twee damesteams die kant op gegaan. Het lijkt ons ook erg leuk om een jongensteam bij elkaar te krijgen. We trainen hiervoor in de zaal en later op het veld bij MHC Epe. De begeleiding vindt plaats onder leiding van drie enthousiaste docenten die al jaren actief zijn binnen de hockeywereld. Dus houd je van hockey? Kom bij de Noordgouw en geef je op voor het hockeyteam! Dat geldt voor zowel de onderbouw als voor de bovenbouw.

Sporttoernooien

Ook hebben wij ieder jaar diverse sporttoernooien, zoals voetbal, softbal, basketbal, atletiek, korfbal, smashbal/volleybal en badminton. Iedere jaarlaag kan zich hiervoor inschrijven.

SURVIVAL RUN

SPORT.



SAVE THE DATE

Woensdag 24 januari 2024

Ieder jaar organiseren wij de Noordgouw Midwinter Survivalrun bij de Schaapskooi in Heerde: een survivalrun voor alle basisscholieren uit groep 7 en 8 uit de regio en voor onze tweedeklassers met een sportprofiel. Met als doel: bewegen! Afgelopen januari vierden wij onze 10e editie! Dat werd natuurlijk een sportief feestje.

BEKIJK HIER DE AFTERMIE:



Wist je dat onze sportdocent meneer Kelderman afgelopen maart Nederlands kampioen survivalrun bij de masters is geworden?



Houd jij van hindernissen overwinnen op een 5 kilometer tellend parcours? Denk aan klimmen over steigerwerken met netten, wiebelige touwladdertjes, banden verslepen, in touwen klimmen, slingerend als een aap stellingen overbruggen, balanceren op touwen en onder netten doorkruipen? Dan is deze survivalrun echt iets voor jou! Houd onze website in de gaten, want in december kan je opgeven via noordgouwsurvivalrun.nl.

PLUS
PROFIEL.



Plus

Op de Noordgouw kies je in de brugklas een profiel: Research, Expressie of Sport. Eén middag in de week volg je extra lessen die bij jouw profiel horen. In deze lessen doe je speciale dingen. Lees wat er allemaal te doen is. Blokken van 4 weken: buitenmodule en binnenmodule.

PLUS
PROFIEL.

SPORT

Uit welke onderdelen bestaat het Sportprofiel?

KLIMMEN

Spelen met evenwicht.

Op school hebben we een eigen klimwand! Je leert deze wand te beklimmen zonder daarbij hulpmiddelen te gebruiken. Best spannend, maar je bent goed gezekerd! Sportklimmen is leuk en uitdagend, maar is niet zonder risico's. Als je alle regels opvolgt en veilig samenwerkt, kan iedereen de TOP bereiken!

Je leert hoe je een klimgordel aantrekt, hoe je een touw vastmaakt, hoe je elkaar moet zekeren etc. Als je veilig kan klimmen ga je steeds moeilijker routes klimmen. Dit is echt spelen met evenwicht! Je staat op kleine treetjes en hangt aan je vingertoppen! Maar als het je dan lukt, is de kick ook groot! Sportklimmen is grensverleggend, je vergroot je zelfvertrouwen en je moet supergoed samenwerken.

ZELFVERDEDIGING

Zelfverdediging is een sport voor iedereen: voor jong en oud, voor meisjes en jongens. Judo kun je alleen leren door het te doen! We gaan we dus ook 'doen': in een dojo (judozaal), met echte judopakken aan en onder leiding van een echte judoka leer je de beginselen van het judo! Je gaat naar Sportschool Bijsterbosch in Heerde. Je leert hoe je moet vallen, elkaar op de grond gooien en op de grond vasthouden. Spelenderwijs merk je dat je vooral de kracht van je tegenstander moet gebruiken. Judo betekent: plezier, zelfbeheersing, respect, weerbaarheid, stoeien en samenwerken. Doe je mee?

SPORTSPEL

We gaan aan de slag met bekende en minder bekende sporten zoals badminton, tennis, voetbal, hockey en handbal. Tijdens de uren sportspel zullen we voornamelijk zelf spelen. Met sport ben je altijd afhankelijk van jezelf, de spelers om

Met de plusprofielen in de brugklas krijg jij alle ruimte om met je talenten te werken!

profielen

ook voor
ouders/
verzorgers
INFORMATIE

je heen, het weer en de omgeving. Het ligt aan de kwaliteit van de groep of we veel moeten oefenen, of dat we al snel wedstrijdjes kunnen spelen. Als jij je beste beentje voor weet te zetten en er fanatiek tegenaan gaat komt het helemaal goed!



DANSEN

Tijdens de vier danslessen werken wij toe naar een groepsdans. Eerst leer je de basisprincipes van dans. Denk daarbij aan de telling, aan hoe een muzieknummer is opgebouwd, op de maat dansen.. 😊 Daarna gaan we aan de slag met het aanleren van de danspassen. We zullen uiteindelijk een heel muzieknummer vol dansen, inclusief positiewisselingen. Zo krijg je een duidelijk beeld van wat dansen precies inhoudt. Het gaat niet alleen om de danspasjes onthouden, maar het gaat ook om je expressie. Als je eenmaal het ritme te pakken hebt, dan wordt het pas echt leuk. En daar draait het om met dansen, dat je er plezier aan beleeft!

SURVIVALRUN

Survivalrun is een veelzijdige buitensport, die hardlopen combineert met hindernissen. Het is een uitdagende sport waarbij kracht, conditie, souplesse, techniek en doorzettingsvermogen belangrijk zijn. Naast het lopen en de hindernissen speelt ook de 'strijd tegen de elementen'

een belangrijke rol. Water, wind en temperatuur kosten extra kracht tijdens een survivalrun. En survivalrun gaat altijd door: zomer en winter!

KICKBOKSEN

Kickboksen is een vechtsport waarbij zowel de handen als de benen mogen worden gebruikt. Bij kickboksen wordt boksen gecombineerd met sporten als karate en taekwondo. Je krijgt les van Nederlands kampioen Marvin Sansaar bij Kickboksing Sansaar in Heerde. Je moet echt 'aan de bak', want conditie en doorzettingsvermogen zijn heel belangrijk bij kickboksen!

BOOTCAMP

Bootcamp is een training in de buitenlucht. Tijdens deze trainingen staat het werken aan uithoudingsvermogen, kracht en snelheid centraal. Het is een zeer diverse training waarbij zowel met attributen als lichaamseigen gewicht getraind wordt. Waar moet je dan aan denken? Denk aan hardlopen, squats, push-ups, lunges en bijvoorbeeld touwtjespringen. Je zult al snel merken: je kracht en uithoudingsvermogen gaan met sprongen vooruit!

CIRCUS

Bij het onderdeel circus maak je kennis met verschillende onderdelen, zoals ballopen en jongleren. Ook de onderdelen diabolo en devilsticks komen aan bod. We werken met de hele groep toe naar een circusvoorstelling voor leerlingen van de jongste groepen van de basisschool. Je mag zelf kiezen welk onderdeel jij het leukst vindt om te doen. Misschien vind jij presenteren ook wel erg leuk, dan word jij de presentator van de circusvoorstelling! Het leukste aan dit onderdeel is, dat je je creativiteit kwijt kan. Heb je leuke ideeën, dan zijn die allemaal welkom!

FRISBEE

Maak op een aantrekkelijke en uitdagende manier kennis met Ultimate Frisbee (frisbeeën). Een sport die je bijna overal kan spelen! Het enige spel zonder scheidsrechter, waarbij fairplay en plezier voorop staan. Hier leer je de perfecte diepe worp te gooien, goed vrij te lopen en de frisbee te vangen en te bikkelen tijdens de wedstrijd.

Ben jij
SPORTIEF?

PLUS
PROFIEL.

EXPRESSIE

Uit welke onderdelen bestaat het profiel Expressie?

Druktechnieken

Tijdens deze lessen krijg je meer kennis over druktechnieken. Met één van die druktechnieken ga jij aan de gang. Deze druktechniek noemen wij de hoogdruk techniek. Het materiaal waar we mee werken heet linoleum. In dit materiaal kun je heel gemakkelijk gutsen. Hoe dat allemaal in zijn werk gaat, ga je tijdens de lessen ervaren.

Digitale Media

Tijdens de cursus audiovisueel maak je kennis met de mogelijkheden van fotografie en film. Zo gaan we bijvoorbeeld met de fotocamera aan de slag. Je leert fotograferen vanuit verschillende standpunten. Deze foto's verwerken we op de computer. Ook leren we werken met de iPad. Op deze iPad staan verschillende leuke apps voor fotografie en film. We gebruiken deze apps om leuke, korte filmpjes te maken! Kortom, we gaan op ontdekkingsreis in de wereld van de audiovisuele en digitale wereld!

Improviseren kun je leren

In deze module leer je snel te reageren in verschillende spelsituaties. Aan de hand van tips en aandachtspunten gaan we toneelspelen zonder daarvoor teksten te hoeven leren. Jouw eigen fantasie en reactie kunnen het spel een heel onverwachte wending geven...

Alles mag en niks is fout en daardoor kunnen we vaak



samen lachen om de vreemde verhaallijnen die uit het niets ontstaan.

Portret Boetseren

Bij dit onderdeel leer je in een aantal stappen hoe je een half ruimtelijk portret kan boetseren van grove chamotte klei. Je leert hoe de verhoudingen van een menselijk portret zijn en hoe je de holle en bolle vormen in een gezicht het beste kunt boetseren van klei. Hierbij maken we gebruik van voorbeelden van kunstenaars, maar we gebruiken ook een spiegel om te kijken hoe de vorm van je eigen gezicht is. Na afloop laten we de kleiportretten drogen en worden ze gebakken in de keramiekoven, zodat je portret stevig genoeg is om het mee naar huis te nemen. Voor dit project moet je zelf een oude krant, een oude theedoek en een stevige plastic zak meenemen.

Mixed Media

Tijdens dit onderdeel ga je met verschillende technieken aan de gang. We gaan werken met fotografie, collage, sjablonen en schilderen. Kortom een mix van allerlei technieken om te komen tot een beeld.

Shoe-Design

Voor shoe-design neem je een paar oude schoenen mee die we gaan herontwerpen. We hebben kratjes met diverse materialen die jou kunnen inspireren voor een tof nieuw schoenontwerp. Voeg iets toe, knip iets weg, verander de zool, verhoog de hak... maak er heel eigen en uniek ontwerp van. Alles is mogelijk!

Improvisatietheater

In de tweede klas razen we door de belangrijkste basisprincipes van het improviseren om daarna lekker te gaan spelen. Dolle situaties worden aan de hand van thema's nagespeeld waarbij snel reageren een grote rol

Ben jij CREATIEF?



speelt. Verhaallijnen nemen onverwachte wendingen en leiden tot komische maar soms ook gevoelige scènes. Toneelspelen zonder teksten te hoeven leren in een veilige situatie en met heel veel lol! Hopelijk doe jij ook mee!

Eigenwijs Zingen en Spelen

Muziek maken kun je in je eentje doen, maar samen is het vaak zoveel mooier. Daarom ga je in deze uren vooral veel meerstemmig zingen, net als in een koor. Hierbij moet je heel eigenwijs je 'eigen wijs' zingen, maar ook goed luisteren of jullie stemmen mooi samenvallen. We kijken hoe je bladmuziek kan lezen en leren wanneer je nou echt muziek maakt. Ook zal je af en toe jezelf of elkaar begeleiden op een instrument. Tot slot doen we ook veel (muziek) spelletjes. Kun je ritme horen en noteren? Kun je met behulp van een simpel trucje een akkoord maken? Hoe goed is jouw kennis van (wat oudere) popmuziek?



PLUS
PROFIEL.

RESEARCH

Ontdek jij GRAAG?

ook voor
ouders/
verzorgers

INFORMATIE

Uit welke onderdelen bestaat het profiel Research?

Knowing Nature – Knowing Birds

Goudhaantje. Zondag, je loopt in het bos. Samen met je ouders, vinden ze leuk.... Je bent maar meegegaan, je was toch al door je schermpesttijd heen.

Als je onder een paar hoge sparren loopt, hoor je een hoog piepend geluid. Je zegt dit tegen je ouders, maar die horen het niet. Je vertelt ze dat je bij bio hebt geleerd dat bij oudere mensen eerst de hoge tonen verdwijnen, dus dat zal wel kloppen. Maar jij wilt natuurlijk wel weten waar dat geluid vandaan komt. Met de verrekijker van pa zie je helemaal bovenin de boom hele kleine vogeltjes bewegen. Welke vogels zouden dat zijn?

In dit onderdeel van het profiel Research *Knowing nature – birds* gaan we niet alleen een aantal vogels op uiterlijk proberen te herkennen, maar ook op geluid. Zo leer je dat dit goudhaantjes waren, de kleinste vogeltjes van Nederland! Meestal komen we ze tegen tijdens de excursie in het bos. Bizar dat zo'n klein beestje een koude winter in Nederland kan overleven, hoe doet 'ie dat? Wat eet een vogel? Hoe werkt de voortplanting en hoe kan een vogel eigenlijk vliegen? We gaan het onderzoeken bij *Knowing nature – birds!*

Robotica

Tegenwoordig wordt er steeds meer gebruik gemaakt van robots, bijvoorbeeld in fabrieken waar robots onveilig of vies werk van ons overnemen. Grasmaaiers die zelf het gras kort houden zonder ergens tegen aan te botsen. Of kleine robothondjes voor ouderen die eenzaam zijn.

In dit project leer je robotjes programmeren, zodat ze opdrachten voor ons kunnen uitvoeren.

Welke robot voert de opdracht het snelste uit? Welke voert de opdracht het beste uit? Is de snelste ook de beste? Uiteindelijk zul je zelf de robot zelfstandig laten werken.

**JOUW
TALENT.**

ALS JE WEL WAT MEER AANKUNT...



**PLUS
PROFIEL.**

RESEARCH

HET EXPERIMENT

In het onderdeel het experiment doe je zelf verschillende proefjes. Omdat experimenteren in verschillende vakgebieden terugkomt, zul je proefjes doen die met verschillende vakgebieden te maken hebben. Je gaat bezig met luchtdruk, water en vuur. Maar ook zul je bezig zijn met voedingsmiddelen. Daarnaast gaan we in groepjes met elkaar de uitdaging aan in een 'ontwerp les' waarin je zelf een ontwerp bedenkt, maakt en uitprobeert. We gaan in groepjes aan de slag met het ontwerpen van een parachute. Daarbij bedenken we eerst een goed ontwerp dat we daarna gaan maken. En dan gaan we testen! Welk groepje weet de meest effectieve parachute te ontwerpen en te maken?

ZEEPBELLEN EN KRISTALLEN

Wat hebben 'zeepbellen en kristallen' nu met elkaar te maken? Zo op het eerste gezicht niet zoveel, alleen bij beide roept dat verbazing en nieuwsgierigheid op. We gaan de zeepbellen van NEMO-Amsterdam onderzoeken en namaken. Daarbij heb je ruimte om zelf oplossingen te bedenken en uit te proberen. We maken ons eigen aluinkristallen: zouden die net zo hard zijn als bergkristal? En als je wilt, kun je die thuis nog verder laten groeien. Nieuwsgierig geworden?

3D-PRINTEN

Tijdens de lessen van het plusprofiel Research leer je werken met een 3D-printer. Je leert niet alleen wat de mogelijkheden zijn van een 3D-printer, maar ook hoe je hiermee een voorwerp kunt printen. Tijdens de eerste les verkennen we vooral nog het programma Tinkercard. Tijdens de tweede les maken we in Tinkercard al de eerste ontwerpen die we ook echt gaan printen! Dan is het wachten geblazen, met z'n allen turen naar de printer tot je uiteindelijk je zelf ontworpen sleutelhanger aan je sleutelbos kunt hangen. Maar tijdens dit onderdeel ga je ook een product ontwerpen voor een echte klant. Zo hebben we een kaarthouder ontworpen en gemaakt voor ouderen in een bejaardentehuis, waarin zij de ansichtkaarten kunnen plaatsen die ze via de post ontvangen. Zo leer je ook de ontwerpisen van je opdrachtgever in je product te verwerken. Gaaf!

GEOCACHING

Geocaching is schatzoeken met een GPS. Over heel de wereld zijn schatten, de caches, geplaatst. De GPS locatie hiervan kun je online vinden, maar dat is pas het begin. Nadat je met behulp van GPS op de juiste plaats bent aangekomen, begint het zoeken pas echt. De 'schat' kan groot of klein zijn en overal liggen. Bij Geocaching leer je eerst hoe een GPS werkt en hoe je er zelf locaties inzet. Daarna ga je een geocache-route lopen om te ervaren wat dit is. Tot slot ga je met je groepje zelf een geocache maken die je klasgenoten gaan opsporen. Kunnen zij jouw cache vinden?

DRONE VLIEGEN

In de brugklas heb je de module 'robotica' gevolgd. In vervolg hierop werken we in de tweede klas met de module 'drone vliegen'. De wereld om ons heen is volop in verandering. Technieken veranderen en hierdoor ook de manier waarop bepaalde taken worden uitgevoerd. Moesten we vroeger nog overal zelf kijken, desnoods met gevaar voor eigen leven, kunnen we tegenwoordig drones aansturen om waarnemingen te doen en opdrachten uit te voeren. Dit kan zowel door handmatige aansturing als door een juiste programmering. In de lessen leer je hiermee te werken en dit toe te passen.

NIEUW!



Toch Frans in 1A

Klas 1A is de mavo-klas van de Noordgouw. Op het lesrooster van deze klas staat het vak Frans niet, want in 1A krijg je meer les in Nederlands, Engels en wiskunde. Soms blijkt dat een leerling het in 1A zo goed doet, dat-ie misschien wel kan overstappen naar een tweede klas mavo. Omdat je daar wel Franse les krijgt, kun je ervoor kiezen om halverwege het schooljaar toch lessen in deze taal te gaan volgen. Je bereidt je zo goed voor op de overstap naar havo 2. Voila!

HULP.

HELPE

RT (remedial teaching)

Nadat je een paar weken les hebt gehad in de brugklas, maak je instaptoetsen voor rekenen en lezen. Hiermee wordt getest of je genoeg kennis in huis hebt om een goede start te maken in de brugklas. Als blijkt dat je toch wat achterstand op het gebied van lezen, woorden, spelling of rekenen hebt, word je ingedeeld voor RT, remedial teaching. Je krijgt in een klein groepje hulp van een docent en werkt zo goed mogelijk je achterstanden weg.

Stel je voor... je bent al een paar maanden brugklasser op de Noordgouw. Je doet hartstikke goed je best, maar de sommen bij wiskunde zijn toch wel erg moeilijk. Of... je neemt je iedere dag wel voor om je huiswerk te maken, maar eenmaal thuis lukt het toch niet zo goed. Of... de lessen zijn helemaal niet zo moeilijk en je begint je eigenlijk wat te vervelen! Geen nood, de Noordgouw helpt!

HULP ALS HET MOEILIK GAAT...

Bijles

Die pittige taalregels van Engels, die moeilijke sommen van wiskunde, die ingewikkelde tekeningen bij biologie... Sommige onderdelen van de lessen op school kunnen knap lastig zijn! Natuurlijk kan een docent je helpen en je kunt samenwerken met je klasgenoten om leerproblemen te tackelen. Maar soms is dat niet genoeg. Dan kan het helpen een slimme bovenbouwleerling in te schakelen: iemand die ooit zelf in de brugklas zat en weet wat er bij zo'n ingewikkeld vak wordt gevraagd. Op de Noordgouw kun je, via je mentor, zo'n bijles aanvragen. Er wordt dan een geschikte bovenbouwer gezocht die jou kan helpen. Voor een kleine vergoeding (€ 4 per keer) word je dan in no-time weer op weg geholpen!

SWU (studiewerkuur)

Huiswerk maak je thuis, maar soms kan het beter zijn om huiswerk toch (voor een deel) op school te maken. In overleg met jou, je ouders en je mentor kan ervoor gekozen worden om drie keer per week (maandag, woensdag, vrijdag) op het eerste lesuur werktijd op school in te plannen. Er is voor iedere leerling die dat nodig heeft een werkplek en er wordt op toegezien dat je daar in alle rust kunt werken en ook echt aan het werk bent. Vaak lukt het je binnen een paar weken om de draad van het leren en werken weer goed op te pakken.

VIP room



Op de eerste verdieping, precies in het midden van ons schoolgebouw, is een ruimte die we de VIP-room noemen. Iedereen bij ons op school is natuurlijk 'very important' of 'very interessant' of 'very intrigerend', maar soms is een beetje extra aandacht nodig om met alle belangrijke zaken in het leven om te gaan.

De mensen die in de VIP werken zijn hierin gespecialiseerd. De twee zorgcoördinatoren en drie leerlingbegeleiders zijn er speciaal voor leerlingen die wat meer ondersteuning nodig hebben. De VIP-room is de hele dag open, dus je kunt er altijd terecht. Vanuit de VIP wordt de extra zorg gecoördineerd; er wordt goed contact gehouden met thuis, de mentor en alle docenten waar jij les van krijgt. Zo weten we allemaal goed wat we kunnen doen om je te helpen. Dat kunnen gesprekjes zijn of een rustige plek als je hoofd vol loopt. Dat kan bijvoorbeeld ook een plekje zijn om je huiswerk en/of je toetsen te maken.

Misschien heb je een dyslexie- of dyscalculieverklaring. Misschien heb je last van ASS of AD(H)D. Misschien zit je niet lekker in je vel, is er iets in je familie of naaste omgeving gebeurd of zijn er andere zaken die je belemmeren. Mocht dat zo zijn en kan je mentor je niet voldoende ondersteunen, dan is de VIP-room een plek voor jou.

Denk je nou: daar wil ik weleens over doorpraten? Vraag aan je ouder(s), verzorger(s) om dit aan te geven bij je juf of meester. Zij kunnen een mailtje sturen naar mevrouw Pals en dan maken we een afspraak. Voordat je op de Noordgouw start, hebben we dan een gesprek om te kijken wat we voor jou kunnen betekenen. Zo maak je een goede start in de brugklas.

Soms is een beetje extra aandacht nodig om met alle belangrijke zaken in het leven om te gaan.

MEVROUW VAN DER STEGE



MEVROUW BOTERMAN

VIP room

Welke vakken krijg je in de brugklas?

In de brugklas krijg je te maken met veel verschillen vakken en dus ook veel verschillende docenten. Welk vak je wanneer hebt, staat op je rooster.

Niet alleen de docenten wisselen (bijna) elk uur, maar ook de lokalen waarin de lessen worden gegeven. In het begin is dat best goed opletten, maar het went snel. Zeker als je weet dat de lokalen op de benedenverdieping allemaal met de nummer 1 beginnen. Op de eerste verdieping beginnen alle lokalen met de nummer 2 en op de bovenste verdieping met nummer 3. De gymzalen zijn alle drie genummerd met een nul. Installeer de Untis-app op je telefoon en je weet precies wanneer je welk vak hebt en waar je moet zijn.

Ieder mens, ieder kind ontwikkelt zich op verschillende vlakken, je leert je hele leven nieuwe dingen. Soms met je hoofd (cognitief), soms met je lijf en handen en op het creatieve, expressieve vlak. Maar ook hoe je met jezelf en met elkaar op een goede manier omgaat.



AK Aardrijkskunde: het vak dat gaat over onze wereld, over klimaat, over plaatsen, rivieren en zeeën, over bergen, dalen, aardplaten en meridianen. Het is dus veel meer dan TOPO.

WI Wiskunde: natuurlijk hebben jullie al heel veel geleerd op rekengebied en kennen jullie de tafels allemaal heel goed uit je hoofd. Wiskunde is niet hetzelfde als rekenen, alhoewel je je rekenvaardigheden natuurlijk wel nodig hebt.

FA Frans: in bijna alle brugklassen wordt Frans gegeven. Bijna, want in de mavoklas gebeurt dit niet. Wat voor de Engelse lessen geldt, geldt ook voor de Franse lessen.

EN Engels: internationaal is Engels de belangrijkste taal. Van het gamen en kijken naar films heb je vast al veel woorden geleerd. Ook op de basisschool heb je al Engelse les gehad. Spreken is een belangrijk onderdeel, maar ook lezen, luisteren, het goed schrijven van de woordjes en het toepassen van de grammaticaregels zijn belangrijke onderdelen van de lessen.

NE Nederlands: eigenlijk valt hier alles onder wat met de Nederlandse taal te maken heeft. Denk aan (begrijpend) lezen, schrijven, spelling, grammatica en fictie/literatuur.

Allereerst de vakken die vooral met je hoofd te maken hebben:



GS Geschiedenis: het kennen van het verleden leert je het heden te begrijpen en de toekomst anders in te richten. Wijze woorden die nog niet zo makkelijk te begrijpen zijn. Tijdens de geschiedenislessen leer je hier veel meer over.

BI Biologie: kijk eens om je heen naar alles wat groeit en bloeit. Kijk eens naar jezelf: hoe zit je lijf eigenlijk in elkaar en wat zijn de functies van al je organen? Onder een microscoop zie je nog veel meer, ook van alles wat je met het blote oog niet kunt waarnemen.



Op de Noordgouw heeft iedere brugklas drie uren Lo (lichamelijke opvoeding), gym in zijn rooster staan. Tijdens de gymlessen ben je vooral druk met bewegen, maar ook met samenwerken, heel belangrijk bij een teamsport. Mocht je nog twee uur extra willen sporten, kies dan voor het profiel Sport.

Tijdens de lessen tekenen, handvaardigheid en science ben je bezig met veel verschillende materialen. Je moet zelf dingen ontwerpen en maken. Je leert hoe je moet omgaan met verschillende apparatuur en dat veiligheid voor alles gaat. Muziek is ook een vak dat een beroep doet op je creativiteit. Word je helemaal blij van deze vakken, kies dan voor het profiel Expressie.

Bij het van GLV (godsdienstige en levensbeschouwelijke vorming) maak je kennis met de vijf wereldgodsdiensten. Tijdens de lessen komen ook allerlei hedendaagse onderwerpen aan de orde. Belangrijk om hierover geïnformeerd te worden en je eigen mening te vormen. Zoek in dit magazine ook eens naar de vijf kernwaarden van de Noordgouw.

Mentoruur, studieles en de les over de zeven gewoonten (Covey) krijg je van je eigen mentor. Hij/zij leert je wat de beste manier is om je huiswerk aan te pakken, op welke manier iedereen in de klas het beste tot zijn recht komt en welke eigenschappen (pro-activiteit, werken aan je doelen, prioriteiten stellen) belangrijk zijn om onder de knie te krijgen.

ICT is niet meer weg te denken uit ons leven. We werken steeds meer met de computer/laptop, dus het is belangrijk dat je daar wat vanaf weet. Wil je nu alvast weten wat we allemaal tijdens de ICT-lessen doen? Kijk op onze site, scroll helemaal naar beneden en klik op ICT.

De meeste leerlingen schaffen hun laptop aan via de Rent Company. Kijk op pagina 35 voor meer informatie. Tip: leer nu vast goed typen.

SNUGGERE BRUGGO'S

TIPS VOOR IN DE BRUGKLAS

1. JEZELF VOORSTELLEN

Voor iedereen is de middelbare school nieuw en iedereen probeert nieuwe vrienden te maken. Ga gewoon naar iemand toe en stel jezelf voor! De meeste mensen zullen dat leuk vinden. Voor andere leerlingen is de brugklas ook spannend. Door jezelf voor te stellen, zal de ander zich ook op z'n gemak voelen

HI!

Hallo!

2. GEEN STRESS

Je hebt alle tijd om iedereen te leren kennen. Wees niet bang dat, als je niet razendsnel vrienden maakt, iedereen al een eigen vriendengroepje zal hebben. Gedurende je tijd op de middelbare school zal je steeds met verschillende mensen omgaan en nieuwe vrienden maken.

"Je krijgt geen stress omdat je niet perfect bent. Je krijgt stress omdat je perfect wilt zijn!"

3. PAK JE VERANTWOOR- DELIJKHEID

Het grootste verschil met de basisschool is wel dat je bijvoorbeeld altijd wel voor je eigen spullen moet zorgen. Dat valt in het begin niet altijd mee, want je hoeft niet elke dag hetzelfde mee te nemen. Uiteraard ben je ook verantwoordelijk voor je eigen (werk)houding op school. Foutjes maken mag altijd, maar blijf je best doen!

JIJ
BENT
UNIEK!

4. WEES JEZELF

Probeer niet iemand anders te zijn dan wie je bent. Doe niet stoer als je dat niet bent, doe niet arrogant als je dat niet bent. Soms willen kinderen in klas 1 "populair" zijn of "erbij horen" waardoor ze niet hun ware zelf laten zien. Wees niet bang om jezelf te zijn! Goede vrienden mogen je zoals je bent.

5. HOUD JE HUISWERK GOED BIJ

In de brugklas laten we je langzaam wennen aan het invullen en het bijhouden van je agenda en het dagelijks maken van huiswerk. Ook het maken van een goede planning van toetsen of opdrachten doe je in je agenda. Hoe dat precies moet, leren we je tijdens de studielessen. Geen paniek dus, bijna iedereen vindt het in het begin lastig.



6. LUISTER NAAR ANDEREN

Luister aandachtig naar wat anderen zeggen. Zo kun je weten wat ze wel of niet leuk vinden, en of je vrienden/vriendinnen met hen wilt zijn! Sommige mensen maken de fout steeds alleen maar over zichzelf te praten: doe dat niet, want dat is irritant! Je klasgenoten zullen het waarderen als je hen aandacht geeft. Dit gaat je ook helpen als je moet samenwerken op school!

7. HEB PLEZIER!

De allerbelangrijkste tip die we je kunnen geven is dat je vooral moet genieten van dit eerste jaar op de middelbare school. Maak het niet te lastig voor jezelf. Geniet van alle leuke activiteiten, de lessen en je klasgenoten.

"Je hoort mij wel... maar luister je ook?"

NIEUW.

Nieuw vak op de mavo:

Dienstverlening EN PRODUCTEN

In de mavo-afdeling is een nieuw, beroepsgericht vak ontwikkeld: Dienstverlening & Producten, vaak afgekort tot D&P. Elke leerling in klas 3 en 4 volgt dit vak en doet hier ook praktijkexamen in. Je werkt hierbij aan opdrachten die je inzicht geven in jouw kwaliteiten en interesses en die jou helpen bij het zoeken naar een vervolgopleiding die bij je past. Je komt daarbij ook regelmatig in contact met bedrijven en organisaties in onze regio. Zo gaan we ook een activiteit organiseren voor een opdrachtgever.

Stel, je moet voor een goed doel een inzamelingsactie van begin tot eind organiseren. Waar moet je dan allemaal aan denken? Hoe ga je geld inzamelen? Dit is een onderdeel van de keuzemodule 'Ondernemen', waarin je alle ins en outs leert van het starten van een eigen bedrijf en wat daar allemaal bij komt kijken.

Maar misschien wil jij wel je eigen foodtruck beginnen... Sta jij bij festivals op het terrein en verkoop jij je eigen pizza's of poffertjes. Wat komt daar dan allemaal bij kijken? Hoe zit het met de verpakking van je product? Moet je aan marketing doen en wat is dat eigenlijk?

Bij het beantwoorden van al die vragen kun je maar zo met de volgende organisaties, bedrijven en/of instellingen te maken krijgen: het bestuur van je school, een plaatselijke bakker, een reclamebureau, een groothandel voor inkoop, de gemeente voor vergunningen... Hoe doe je dat allemaal?

Dit zijn slechts twee voorbeelden van alles wat je binnen het vak D&P gaat leren. We nodigen ook gastsprekers uit, we lopen zo af en toe mee op een mbo en we gaan nauw samenwerken met

bedrijven, instellingen en organisaties uit de omgeving. Je leert presenteren en organiseren en we gaan ook een product maken of een multimediale productie maken. In de twee jaar dat jij D&P volgt, behandelen wij de modules 'Foodtruck' en 'Wereldreis' en de keuzemodules 'Voeding en Beweging', 'Ondernemen' en '3D vormgeving en realisatie'. Hoe leuk is dat!!

'Je werkt aan opdrachten die jou inzicht geven in jouw kwaliteiten en interesses, en die jou helpen bij het zoeken naar een vervolgopleiding die bij je past.'



**JUNIOR
MENTOREN.**



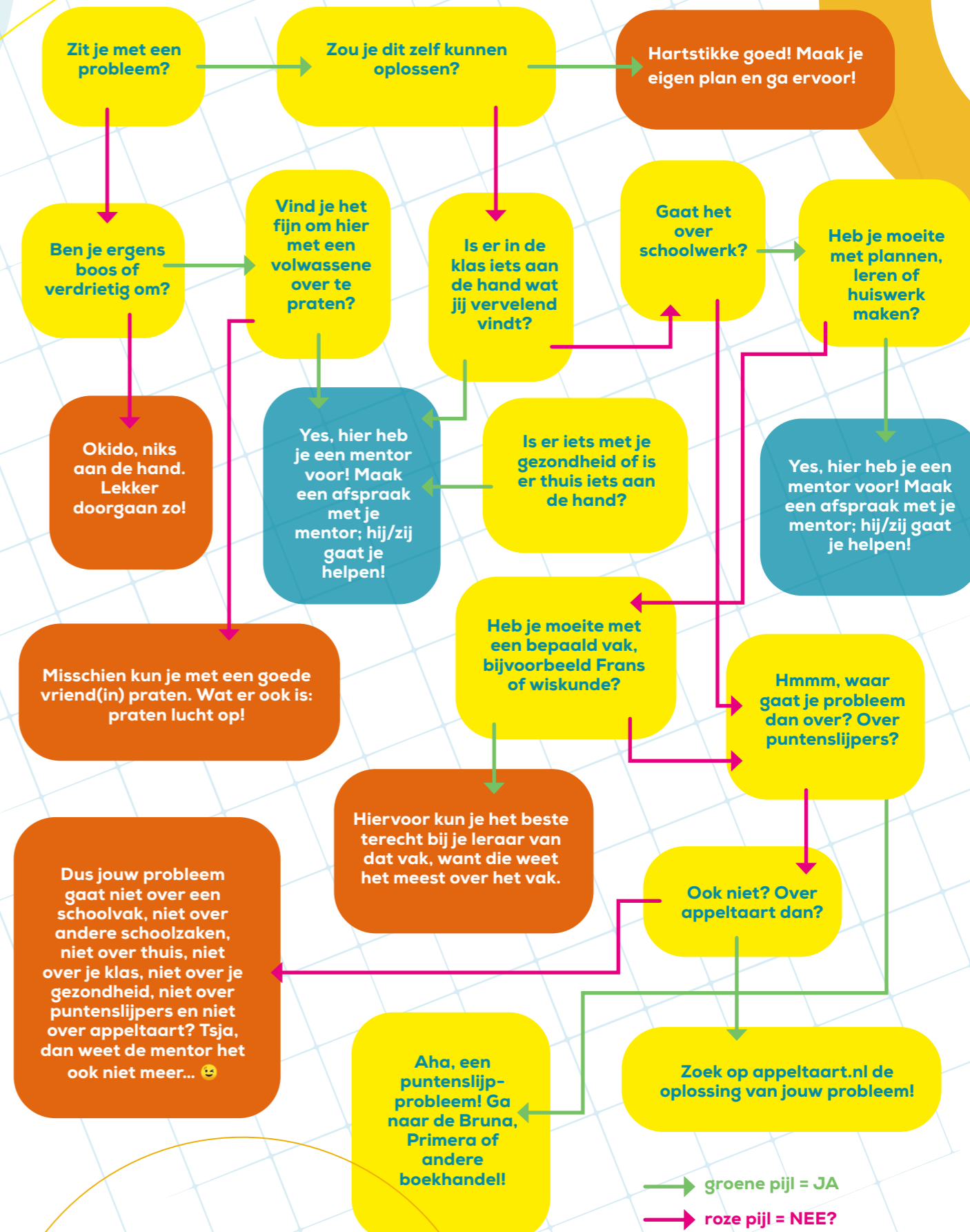
Junior mentoren

Iedere klas heeft één, twee, drie of vier Juniormentoren. Dit zijn leerlingen uit de derde klas die de mentoren helpen bij van alles en nog wat. Je maakt kennis met ze tijdens de brugklasintroductie.

Ook bij het Sinterklaasfeest, de brugklasavond en de brugklasexcursie spelen ze een grote rol. Daarnaast helpen ze bij de voorlichtingsavonden, dus je zult ze zeker gaan zien als je naar de voorlichtingsavonden komt. Ze zijn heel goed te herkennen aan het lichtblauwe T-shirt dat ze dragen met de tekst: 'Ik ben een leerling van deze school. Kan ik je helpen?' Natuurlijk kun je altijd bij je mentor terecht voor een praatje of als je ergens mee zit, maar misschien stel je sommige vragen sneller en liever aan een medeleerling. De Juniormentor weet natuurlijk ook precies hoe alles reilt en zeilt op school, dus hij/zij kan je daar prima bij helpen. Eén keer in de maand luncht mevrouw Pals met de Juniormentoren. Als er belangrijke zaken zijn om te delen, te regelen of als er vragen zijn die spelen, dan kunnen ze er samen over praten. Mevrouw Sellis zorgt dan altijd voor een heerlijke wrap voor iedereen.

Help! IS ER EEN MENTOR IN DE BUURT?

Iedere brugklas heeft één of twee mentoren. Mentoren zijn leraren die les geven aan je klas (bijvoorbeeld in geschiedenis, Nederlands of handvaardigheid), maar jou en je klas daarnaast ook helpen met van alles en nog wat. Maar... heb je je mentor nou echt overal bij nodig? Check het hier!



**KERN
WAAR
DEN.**

KERNWAARDEN

Bij de Noordgouw vinden wij een aantal dingen heel belangrijk, we noemen dit waarden. Ken jij onze waarden al? Je veilig voelen, eerlijk zijn, respect hebben voor elkaar, aandacht hebben en ambitie hebben. De Noordgouw werk(t) met jouw talent!



Veilig

Samen zorgen wij ervoor dat je hier veilig bent.




Eerlijk

Doe wat je zegt en zeg wat je doet.



Respect

Wij respecteren elkaar en onze omgeving.



Aandacht

Wat aandacht krijgt, groeit.



Ambitie

Werk met je talent.



DOE MEE AAN ONZE VOORSTELLINGEN!

Ieder jaar hebben wij twee voorstellingen: een musical in december en een paasviering. De musical heeft een algemeen thema, maar gaat altijd over een hoopvolle verwachting op een betere wereld. Iedere leerling die aan de musical wil meedoen, kan hier auditie voor doen. Denk aan zang, dans, muziek en toneel.



Bij de paasvoorstelling staat de kern van Pasen centraal: het lijden en sterven van Jezus en Zijn opstanding. Maar de actualiteit speelt ook een rol en wat jou als leerling bezig houdt. Daarmee proberen we een koppeling te maken met het Paasverhaal, zoals het in de Bijbel staat. Je kan ook meedoen aan de paasviering, zoals het voorlezen van een bijbelverhaal, muziek maken, dansen of een verhaal delen.

In de week voorafgaand aan de vieringen zijn er ook speciale dagopeningen gehouden. Met deze dagopeningen proberen wij jou te helpen om de vieringen beter te begrijpen en om het thema van de musical en het paasverhaal uit de Bijbel uit te leggen.

Zoals je misschien al wel weet, hebben we op de Noordgouw vijf kernwaarden. Respect is een van deze kernwaarden. Met respect bedoelen we dat iedereen op de Noordgouw de ruimte krijgt om te zijn wie hij of zij is en om zijn geloofsovertuiging te beleven op zijn eigen manier. Tijdens de paasviering willen we rekening houden met de verschillen binnen onze school over het wel/niet gelovig zijn. Iedereen in school moet zich kunnen herkennen in een van de verhalen die gedeeld worden.



werk(t) met jouw talent!

BRONNEN



Bijbel



Wetenschap



Gezond
verstand



Voorbeeld-
figuren

NOORDGOUW MAGAZINE | NO. 5



REANIMATIE.

ook voor
ouders/
verzorgers
INFORMATIE

Reanimeren kun je leren!

ALS JE IN DE DERDE KLAS ZIT, KUN JE JE AANMELDEN VOOR DE REANIMATIECURSUS DIE ELK JAAR OP DE NOORDGOUW WORDT GEGEVEN. MISSCHIEN KUN JE HET JE NOG HERINNEREN: ER ZAKT EEN SPORTER IN ELKAAR OP HET VOETBALVELD. GELUKKIG ZIJN ER MENSEN IN DE BUURT DIE WETEN HOE ZE MOETEN REANIMEREN. DOOR EEN SNELLE REANIMATIE HEEFT HIJ HET OVERLEEFD!

Het is van levensbelang dat zoveel mogelijk mensen kunnen reanimeren. Uit onderzoek blijkt dat hoe eerder reanimatievaardigheden aangeleerd worden, hoe langer ze blijven hangen. Immers, jong geleerd is oud gedaan!

Op de Noordgouw vinden we het belangrijk dat er – naast de gewone lessen – ook aandacht is voor hulpvaardigheid en verantwoordelijk burgerschap. Daarom kun je je aanmelden voor deze reanimatiecursus als je in de derde klas zit.

Je leert dan niet alleen hoe je moet reanimeren, maar je leert ook hoe een AED werkt. Er zijn zeven docenten van de Noordgouw opgeleid tot reanimatie-instructeur door de Hartstichting. Als jij de cursus hebt gevolgd, krijg je een reanimatiecertificaat van de Hartstichting. Enkele honderden leerlingen van de Noordgouw hebben inmiddels al zo'n certificaat ontvangen!

Om ervoor te zorgen dat je deze vaardigheden niet verleert, is herhaling belangrijk. Daarom kun je jaarlijkse herhalingslessen volgen, zolang je op de Noordgouw zit. Daarna kan dat via de Hartstichting zelf.

Na afloop van de cursus horen wij veel positieve reacties van leerlingen. Ze zijn enthousiast en voelen zich ook zelfverzekerd genoeg om te handelen bij een reanimatie als dat nodig is. Natuurlijk hopen we dat dit nooit nodig zal zijn, maar het is wel fijn dat je weet wat je moet doen als dat wel het geval is.

Meld jij je ook aan voor de reanimatiecursus?

ICT.

ICT onderwijs

In de brugklas krijg je veel nieuwe vakken, het vak ICT is er daar één van. Wil je alvast weten hoe dit vak eruit ziet? Neem dan een kijkje op onze website bij 'ICT' (onderaan de homepage).

In de eerste en tweede klas werken we met het programma Digit. Hierbij leer je meer computer- en digitale vaardigheden. In de brugklas volg je de module Basiskennis ICT en Informatievaardigheden. In de tweede volg je o.a. de modules Mediawijsheid en Computational Thinking. Terwijl je steeds vaardiger wordt met de computer zoeken we ook de samenwerking met andere vakken om steeds slimmer de computer te gebruiken.

Ook maak je een Plusdocument samen met je mentor. Hierin houd je je ontwikkelingen bij. Hierdoor krijg je inzicht in jezelf, je eigen kunnen en geef je anderen de kans om je beter te leren kennen, te begeleiden en te ondersteunen. Niet alleen onze school, elke middelbare scholier in Nederland moet dit doen. Wij gebruiken hiervoor het programma Sway. Hoe dat allemaal moet en wat er in dit document moet komen te staan, leer je allemaal tijdens de ICT-lessen.

Laptop

Op de Noordgouw heeft iedere leerling zijn eigen laptop. Wij werken samen met de Rent Company. Kijk op onze site naar het voorlichtingsfilmpje. Ook kun je op de site vinden hoe je een laptop kunt bestellen. Natuurlijk mag je ook je eigen laptop meenemen, maar let dan wel goed op of deze voldoet aan alle voorwaarden. Die voorwaarden kun je ook op onze site vinden.

'Op de Noordgouw heeft iedere leerling een eigen laptop'

GEZOND.

GEZONDE SCHOOL

De Noordgouw is een gezonde school. Wij bieden leerlingen en medewerkers een gezonde leef- en werkomgeving en we maken gezond gedrag gemakkelijk en vanzelfsprekend. Dat vind je terug in de lessen, onze omgang met elkaar en het aanbod van onze Gezonde Schoolkantine waar dagelijks een verantwoord en lekker aanbod beschikbaar is. We besteden niet alleen aandacht aan voeding, maar ook aan bewegen/sport; welbevinden; roken, drugs en alcoholpreventie; en relaties/sexualiteit. Dat betekent dat we met ons lesprogramma en speciale projecten aantoonbaar positief gedrag op deze gebieden bevorderen en ongewenst gedrag tegengaan.

Gezonde Schoolkantine

Je bent misschien wel nieuwsgierig naar wat je straks in onze Gezonde Schoolkantine kan halen. Nou... dan krijg je gewoon alvast een kijkje in de keuken! We hebben heerlijke broodjes en smoothies. Daarnaast is er ook nog een weekmenu met speciale broodjes of wraps. Denk aan een vegetarisch broodje, broodje met vis en een warm broodje of wrap. Dat wordt smullen 😊

Prijzlijst BROODJES/WRAPS		Prijzlijst DRANKJES	
Broodje van de dag	zie balie	Flesje Spa blauw 30 cl	€ 0,40
Broodje kaas	€ 1,20	Smoothie (basis + appeltaap)	€ 1,70
Broodje ham	€ 1,20	• aardbei, banaan	
Broodje ei	€ 1,20	• aardbei, framboos, braam	
Broodje kipfilet	€ 1,20	• mango, perzik, passievrucht	
Broodje rookvlees	€ 1,20	Optimel drinkyoghurt	€ 1,40
Vegawrap / broodje	€ 1,20	• framboos	
Broodje brie	€ 1,40	FRUITWATER TAPPEN IS ALTIJD GRATIS	
Broodje kip kerrie	€ 1,40		
Broodje tonijnsalade	€ 1,40		
Broodje eiersalade	€ 1,40		
Wrap kipfilet	€ 1,40		
Noodles (op, ruwe garnet, garnet)	€ 1,50		

• Wij je een glutenvrij broodje? Laat het in de 3e pausie weten.
• Licht het in de 3e pausie klaar.
• Allergieën? Samen kunnen we vast iets lekkers maken.



Voor welk broodje ga jij?



HENRIËT MAAKT VOOR JOU DE GEZONDSTE BROODJES!



GEZONDE SCHOOL

SSSSST...

Heel stil zijn hoor! Dan nemen wij je mee door het OLC: ons Open LeerCentrum. In deze stille ruimte kan je rustig en geconcentreerd werken.

Je kunt er alleen, samen of met een groepje leerlingen werken achter een computer, je eigen laptop, aan een tafeltje of in één van de spreekkamers. Er is ook een bibliotheek in het OLC en achterin vind je computerlokaal 294. Om in het OLC te kunnen werken, heb je een schoolpas nodig. Die ontvang je van ons als je hier op school komt. Met deze schoolpas kan je ook printen, kopiëren, een kluisje gebruiken en iets lekkers kopen in onze 'gezonde schoolkantine'.

OLC in een nieuw jasje

Er zijn plannen om het OLC te verbouwen. Omdat veel leerlingen inmiddels een eigen laptop hebben zijn er minder vaste computers nodig. Er is wel behoefte aan meer werkplekken. Dus daar gaan wij mee aan de slag en wij hopen in 2023 het OLC te verbouwen. Naast de populaire spreekkamers wordt de grote ruimte



opgesplitst in drie zones: RUMOER waar je met elkaar kunt overleggen, RUIS waar je zachtjes mag praten en RUST: je raadt het vast al. In dat deel ben je stil.

Boektip van onze mediathecaris (zoek dat woord maar eens op 😊):



Boekentip

Brugklassers

Na de Cito-toets, het slotfeest van de basisschool en een zomervakantie vol spannende afwachting is het zover: Jesse, Vera en Isa worden brugklassers. Maar hoe vind je je weg in die doolhof van gangen en lokalen? Wat kan absoluut niet meer en wat doe je juist wel? Moet je bij Frans echt al die accentjes leren? Groot en klein leed... Maar ook veel lachen, nieuwe vriendschappen en eerste liefdes! Dit boek is een bundeling van Naar de brugklas, In de brugklas en De brugklas door.



INTERVIEW.

SUCCESVOLLE OUD-LEERLINGEN

WANNEER ZAT JE OP DE NOORDGOUW? EN WELK NIVEAU DEED JE?

De Noordgouw heette destijds nog de Heertganck! :-) In 1995 haalde ik mijn havo-diploma!

HOE WAS JOUW MIDDELBARE SCHOOLTIJD?

Ik heb een leuke tijd gehad op de Noordgouw. Vroeger was ik gek op zingen, dansen en acteren. Drie keer per week ging ik, na schooltijd, naar een dans-vooropleiding in Apeldoorn. Mijn droom was om aangenomen te worden op de Dansacademie Lucia Marthas in Amsterdam. Wat uiteindelijk ook lukte! Met hard werken en doorzettingsvermogen kom je een heel eind!

De Noordgouw is een leuke school en hopelijk ga je er een mooie tijd hebben! Mocht je je toch een keer een beetje eenzaam voelen, weet dan dat dat heel normaal is! En uiteindelijk ben je nooit écht alleen. God is onze 'onzichtbare' vriend. Ook op school!

WAT IS EEN LEUKE HERINNERING DIE JE HEBT AAN DE TIJD OP DE NOORDGOUW?

De reis naar Praag in havo 4, de schoolfeesten, de leuke docenten & conciërges en de lekkere puddingbroodjes die er eens in de zoveel tijd te koop waren!

TIP!

Voel je niet 'minder', omdat je een brugklasser bent. Bedenk dat iedereen een brugklasser is geweest! En als je ergens mee zit, blijf dan na de les even wachten en praat er met je docent over! Zij kunnen je echt verder helpen!

MIRJAM BOUWMAN
PRESENTATRICE
(EVANGELISCHE OMROEP)



MARTIJN BINK
VERSLAGGEVER (NOS)

WANNEER ZAT JE OP DE NOORDGOUW? EN WELK NIVEAU DEED JE?

Beste leerlingen van de Noordgouw, jullie weten misschien wel dat jullie school vroeger de Heertganck heette. Nou, in die tijd zat ik er op school. Ik begon in 1984 in klas 1F, een havo/vwo-brugklas. Die noemden we trouwens de 1F-side. En ik geloof dat we best een drukke klas waren. Regelmatig werden we de klas uitgestuurd. Dan moest je je melden bij de rector en als je pech had, moest je nablijven en afval prikken bij de fietsenhokken.

Ik heb het vwo in 6 jaar afgemaakt. Maar dat ging zeker niet vanzelf. Ik vond afspreken met vrienden en vriendinnen een stuk belangrijker dan leren voor een toets of repetitie. En ik moest aan het eind van het jaar vaak heel hard mijn best doen om toch nog over te gaan.

HOE WAS JOUW MIDDELBARE SCHOOLTIJD?

Ik vond het reuze gezellig op school. Maar dat kwam dus niet per se door de leraren. Die waren best streng vond ik. Wat ik altijd heel leuk vond, waren de schoolfeesten. Ik zat ook in de schoolclub die de feesten organiseerde. Ik werd ook altijd heel blij van het schooltoneel. Er waren een paar hele leuke en enthousiaste leraren die dat organiseerden. Ik denk nog vaak terug aan de musicals die we opvoerden. En vooral aan de gezellige groep waarmee we dat deden.

WAT BEN JE NA DE NOORDGOUW GAAN DOEN EN WAAR BEN JE NU MEE BEZIG?

Na de Heertganck/Noordgouw ben ik naar de School voor Journalistiek gegaan in Utrecht. Ik wilde dus journalist worden. Daarna heb ik ook nog Internationale Betrekkingen gestudeerd aan de Universiteit van Amsterdam. In die tijd kreeg je (heel luxe) nog 7 jaar studiefinanciering! Na de universiteit (in 1997) ben ik gaan werken bij de NOS. Je weet wel, van het Jeugdjournaal, Studiosport en het Achtuurjournaal. Daar ben ik verslaggever. Dat betekent dat ik met een cameraman het hele land doorga om reportages te maken. Die zijn dan 's avonds te zien in het Journaal, op de radio, of via de NOS-app.

Ik heb misschien wel de leukste baan van Nederland. Elke dag leer ik nieuwe mensen kennen, ik kom op bijzondere plekken en ik krijg de kans om dieper in een verhaal te duiken. Tijdens mijn werk heb ik al veel bijzondere en aangrijpende momenten meegemaakt. Zoals de moord op Theo van Gogh en de crash met het vliegtuig van Turkish Airlines. Ik mocht meerdere keren verslag doen van de verkiezingen in de Verenigde Staten. En ik ben een aantal keer naar de Olympische Spelen geweest, om reportages te maken.

Naast mijn werk als verslaggever voor NOS Nieuws, ben ik regelmatig te zien in de programma's van NOS Evenementen. Zo doe ik sinds 2016 jaarlijks verslag van het bezoek van de koninklijke familie op Koningsdag. Ook was ik een van de verslaggevers in de speciale Bevrijdingsjournaals die de NOS uitzond ter gelegenheid van 75 jaar bevrijding.

TIP!

Maak je niet te veel zorgen over welke studie je straks wilt gaan doen of wat je later wilt worden. Dat komt vanzelf. Wees eigenwijs, kritisch, nieuwsgierig en maak veel plezier. Dat je een diploma haalt is natuurlijk ook belangrijk, maar geniet vooral van de tijd met je vrienden en vriendinnen op school. Mijn beste vrienden en vriendinnen heb ik leren kennen op de middelbare school. Daar heb je je hele leven plezier van en dat neemt niemand je meer af!

INTERVIEW.

LOES RIPHAGEN
ILLUSTRATOR-
SCHRIJFSTER



WANNEER ZAT JE OP DE NOORDGOUW? EN WELK NIVEAU DEED JE?

Ik heb eerst mavo gedaan. Om naar de kunstacademie te gaan had ik havo nodig. Ik ben in 2002 geslaagd voor de havo.

WANNEER BEN JE BEGONNEN MET TEKENEN?

Vroeger als kind kon ik niet beter tekenen dan andere kinderen. Ik was wel altijd heel veel aan het knutselen. Ik maakte kleine poppenhuisjes in theedoosjes met alle spulletjes die ik kon vinden. Mijn vader had soms een groot gat in zijn geitenwollensok, omdat ik dat stukje stof net nodig had voor een warm dekentje in mijn zelfgemaakte poppenhuisje. En voor al mijn trollen naaide ik zelf kleertjes. Toen ik op de Noordgouw kwam, viel ineens op dat ik heel goed kon tekenen. Mevrouw Blokzijl zei toen: 'Loes, jij moet naar de kunstacademie.' En dat leek me fantastisch. Dus dat heb ik gedaan. Ik ben naar de Willem de Kooning Academie in Rotterdam gegaan. Eigenlijk wilde ik altijd al doen wat ik nu doe. Mijn afstudeerproject was mijn allereerste prentenboek Slaapkamernachtieren (uitgeverij de Fontein). Ik vind mijn vak fantastisch leuk. Het is heel erg afwisselend. En het is natuurlijk fantastisch dat alles zo goed gaat en dat ik de hele dag mag doen wat ik het allerleukste vind.

WAAR HAAL JE JE INSPIRATIE VANDAAN?

Elk boek heeft zijn eigen proces. Soms begint een idee met een mooie tekening die ik graag wil maken. Soms met een grap. En soms door iets wat mijn dochter zegt of doet. Zij is precies de doelgroep van mijn boeken dus ik zie bij haar goed welke grappen ze leuk vindt en wat haar aanspreekt. Ik kan niet precies zeggen wat ik moet doen om de inspiratie te krijgen die ik zoek om een boek te maken, omdat de inspiratie steeds op een andere manier komt. Soms floept een idee zo in mijn hoofd, meestal op een moment dat ik het helemaal niet verwacht. Elk boek ontstaat altijd helemaal op zijn eigen manier. Bij mijn boek Coco kan het! begon het bijvoorbeeld bij de tekening van de voorkant van het omslag – die wilde ik heel graag precies zo maken. Dit beeld leek me een mooi beeld. Toen ik de tekening af had, zag ik dat hier een heel verhaal bij hoorde.

Ik schrijf alle ideeën die ik krijg in mijn schetsboeken, hoe klein ze ook zijn. Zo heb ik mijn eigen ideeënbibliotheek. Soms wordt zo'n heel klein opgeschreven zinnetje ineens een heel boek. Want altijd als ik aan een nieuw project begin, lees ik eerst al mijn ideeën terug. Dat geeft me meteen weer nieuwe inspiratie.

HOE WAS JOUW MIDDELBARE SCHOOLTIJD?

Ik heb fijne herinneringen aan mijn middelbareschooltijd. behalve tekenen en handvaardigheid en techniek vond ik de lessen niet perse leuk, maar ik vond het wel fantastisch om de hele dag mijn vrienden in de buurt te hebben. Ik ben de eerste keer gezakt voor mijn havo examen. Op het moment was dit natuurlijk niet leuk, maar nu ik terugkijk is het fantastisch.

Ik kwam namelijk in een volledig nieuwe klas waar ik niemand kende. Maar een aantal klasgenoten uit mijn nieuwe klas zijn nu nog mijn beste vrienden. Natuurlijk denk ik met veel plezier terug aan de tekenlessen van mevrouw Blokzijl. Door haar enthousiasme ben ik gekomen waar ik nu ben. Ik wist niet eens dat er een kunstacademie bestond! Zij gelukkig wel. En ook handvaardigheid van mevrouw Fiks vond ik heel leuk. Ik heb veel dingen die ik in haar lessen gemaakt heb bewaard.



TOM VAN 'T ENDE
AMERIKA-VERSLAGGEVER
(EENVANDAAG)

WANNEER ZAT JE OP DE NOORDGOUW? EN WELK NIVEAU DEED JE?

Ik zat van 1997 tot 2002 op de Noordgouw en deed de havo.

HOE WAS JOUW MIDDELBARE SCHOOLTIJD?

De eerste jaren vond ik lastig. Ik was nog op zoek naar mezelf en had veel last van faalangst. Maar toen ik daar eenmaal overheen was, heb ik een ongelooflijk leuke tijd gehad. Ik was heel actief bij de schoolkrant (Hamaat), de Leerlingenraad en ben nog steeds bevriend met mensen die ik heb leren kennen op de Noordgouw.

HEB JE ALTIJD AL JOURNALIST/VERSLAGGEVER WILLEN WORDEN?

Ik heb een blauwe maandag makelaardij gestudeerd omdat ik nog niet zeker wist wat ik wilde. Maar eigenlijk was journalistiek altijd al een droom. Ik durfde het in eerste instantie niet omdat ik bang was dat je er niet van zou kunnen leven. Maar om toch mijn droom na te jagen is de beste beslissing die ik ooit heb genomen. Als je iets doet waar je blij van wordt, komt de rest vanzelf goed.

WAT IS EEN LEUKE HERINNERING DIE JE HEBT AAN DE TIJD OP DE NOORDGOUW?

Dat waren voor mij toch wel de dagen dat ik samen met anderen werkte aan de Hamaat. Stukjes schrijven die nergens over gingen, de krant opmaken en daarna urenlang bij het kopieerapparaat de schoolkrant 'drukken' Ik had toen nog geen idee dat ik er ooit mijn werk van zou maken maar wist al wel dat ik het ongelooflijk leuk vind om creatief bezig te zijn en in een klein team te werken.

WAT BEN JE NA DE NOORDGOUW GAAN DOEN EN WAAR BEN JE NU MEE BEZIG?

Ik ben begonnen aan de opleiding Journalistiek in Zwolle. En daar ben ik eigenlijk verder gegaan waar ik in Heerde begon. Al snel verruilde ik daar het kopieerapparaat voor de radio en televisie studio's en was ik hele avonden en nachten met vrienden bezig om radio en televisieprogramma's te maken. We waren een van de eersten in Nederland die een podcast begonnen toen niemand nog wist wat het eigenlijk was.

TIP!

Doe veel, probeer van alles en wees niet bang om fouten te maken. We gaan allemaal wel eens onderuit en dat maakt het leven alleen maar leuker. Zonder wrijving geen glans. En het belangrijkste: wees niet te streng voor jezelf.

SCHOOL
PRAAT.

Schoolpraat

De pauze is natuurlijk hartstikke gezellig. Even bijkletsen met vrienden en vriendinnen, appjes beantwoorden én natuurlijk je boterhammen eten. Maar op vrijdag kun je de grote pauze (en de uren daarna) net iets bijzonderder maken; kom naar schoolpraat!

Onder het genot van een hapje en een drankje praten we over verschillende thema's en (levens)vragen. Vaak is er ook nog wel tijd voor vragen en dilemma's uit jouw leven. Lijkt je dit wat? Elke vrijdag zitten wij voor jou klaar in onze nieuwe ruimte!

Ik kom naar Schoolpraat omdat ...

'Het een kleine knusse groep is waar je super leuke gesprekken kunt hebben over van alles.'

'Je kan horen wat andere mensen van dingen vinden.'

'Het daar altijd gezellig is.'

**Kom jij ook?
Schoolpraat**

iedere vrijdag om
12.20 uur in lokaal 429

Al benieuwd welke quotes we wekelijks bespreken?
Volg dan onze Noordgouw-insta!

@noordgouw



Taal

TAAL
STRIJD.

STRIJD

Een supergaaf Noordgouw-event!

VOOR LEERLINGEN VAN GROEP 7 EN 8

Kennis, inzicht, tactiek, een beetje bluf, snelheid, behendigheid...

Eén team van vier leerlingen uit groep 7/8 per school mag meedoen aan deze spannende middag vol leuke en gekke taalspellen.



Winnaar 2023: GBS Kristal uit Heerde

**WOENSDAG
20 MAART
2024**

meer informatie volgt!

Winnaars uit het verleden:

IJsselvallei Veessen (2022), St. Bernardusschool (2013, 2019 en 2020), de W.G. van de Hulstschool (2014 en 2016), de School met de Bijbel Oene (2015), K. Norel (2017) en Wereldwijs (2018)



JUNIOR
COLLEGE.

Junior COLLEGE

Zit jij in groep 7 of 8 en gaat het allemaal wel makkelijk op school? Vind je het leuk om eens iets heel anders te doen dan topo, begrijpend lezen en rekenen? Dan is het Junior College wellicht echt iets voor jou!

VOOR WIE?

Het Junior College biedt plek aan kinderen die wel een extra uitdaging kunnen gebruiken. Als jij gemotiveerd genoeg bent en bovengemiddeld presteert op school, dan kan je na overleg met jouw juf/meester aangemeld worden voor deze extra lessen buiten je eigen basisschool. Op dit moment zitten er zo'n 85 leerlingen op het Junior College afkomstig uit scholen vanuit een grote regio (o.a. Heerde, Epe, Emst, Vaassen, Hattem).

WAT GA JE DOEN?

Als je officieel bent toegelaten, dan volg je verschillende lessenseries! Op donderdagmiddag zijn we met heel verschillende projecten bezig en elk project duurt zes middagen. Als je in groep 7 zit, doe je vier projecten. Als je in groep 8 zit, doe je er drie. Tijdens de lessen werken we aan verschillende aspecten vanuit de 21ste eeuwse vaardigheden.

DENK DAARBIJ AAN:

Voeding op moleculair niveau- Tijdens deze lessenserie gaan jullie vooral veel praktisch aan het werk en leren jullie over voeding en hoe dit in je lichaam een weg vindt. We gaan het onder andere hebben over smaak, verschillende voedingsstoffen en de spijsvertering, verschillende soorten mengsels en eten garen. Je gaat zelf in de keuken van school aan de slag met verschillende voedingsmiddelen en ontdekken wat er op moleculair niveau gebeurt tijdens koken, bakken en allerlei andere processen.

21ste eeuwse vaardigheden- Tijdens de lessen gaan jullie veel samen aan de slag met proefjes, waarbij samenwerken en oplossingsgericht denken centraal staat. Daarnaast worden informatievaardigheden ingezet om uit verschillende bronnen betrouwbare informatie te vinden en zo een oplossing voor een probleem of vraag te kunnen krijgen.

Vloggen- In deze module duiken we wat dieper in de wereld van het vloggen. Als je de module hebt afgerond, zul je onder andere meer kennis hebben over de geschiedenis van het vloggen, ken je een aantal vloggers, weet je waar je rekening mee moet houden als je een vlog maakt en kun je letterlijk en figuurlijk terugkijken op een zelfgemaakte vlog!

Chineasy- In deze module leer je de basis van het Chinese schrift. Shaolan Hsueh, een Chinese schrijfster die in Londen is opgegroeid, schreef Chineasy als een soort handleiding om haar eigen kinderen op een eenvoudige manier de moeilijke taal Chinees te leren. En... het werkte! Als het haar is gelukt, kunnen wij dat natuurlijk ook! Naast de basisregels van de schrijftaal leren we ook een heleboel nieuwe dingen over het land China, de cultuur en het eten.



RENO
VATIE.

DE NOORDGOUW in een nieuw jasje

Onze levensduur verlengende renovatie is in volle gang! Als alles verloopt zoals bedacht dan is onze 'vernieuwde' school eind 2024 klaar. Ons gebouw moet dan weer 30 jaar mee kunnen. Er is uit oogpunt van duurzaamheid en kostenbesparing gekozen voor renovatie in plaats van nieuwbouw. Het bestaande gebouw krijgt een eigentijdse warme en onderhoudsarme 'jas' met een dikte van 40 cm en wordt voorzien van driedubbel glas. De hoofdkleur wordt wit met oranje en blauwe accenten. Niet alleen de buitenkant wordt vernieuwd ook in school verandert het nodige, zoals vloeren en kluisjes.

Een heel technisch verhaal:

Via het octopusconcept worden de lokalen vanaf het dak voorzien van frisse, schone, gekoelde of verwarmde lucht en wordt een gezond binnenklimaat verkregen op basis van Frisse

Scholen klasse B. Daarbij is ook aandacht voor de hoeveelheid licht en de akoestiek in elk lokaal. Alle technische kanalen die van het dak in het gebouw worden gebracht lopen via pilaren die onderdeel uitmaken van de aluminium gevel. Het ontwerp heeft daarom zowel een horizontaal als verticaal ritme. Vooruitlopend op de renovatie is het dak al in 2021/2022 geïsoleerd en van nieuwe dakbedekking voorzien. In de eindsituatie is het gebouw nagenoeg gasloos en voorzien de ca. 1.000 zonnepanelen grotendeels in energiebehoefte. Door deze renovatie gaat het energielabel naar A++ en voldoet het aan de BENG-norm (Bijna Energie Neutraal Gebouw).

Bouwteam

Vundamenz, Ebbens Architecten, W4Y, Prins Bouw, ITN, Van Dorp Installaties en Pelecon.

IMPRESSIE



46

NOORDGOUW MAGAZINE 10015



DOOR: ELLEN WILLEMS

47

CHECK
LIST.

Checklist:

DIT MOET JE HEBBEN ALS JE NAAR DE BRUGKLAS GAAT

Wat heb je allemaal nodig in de brugklas?

EEN NIEUWE MIDDELBARE 'SCHOOL-PROOF' RUGZAK

denk daarbij aan:

- Voldoende ruimte voor boeken, etui en eten.
- Waterdicht materiaal: als je in een hoosbui terecht komt, is het belangrijk dat de boeken niet helemaal kapot gaan.
- De tas moet stevig zijn. Je draagt je tas de hele dag met je mee, daarom is het belangrijk dat je er eentje kiest die tegen een stootje kan.
- Leuk design: als (kritische) puber wil het oog ook wat!

Win!

Wil jij een gave
koptelefoon winnen?
Kom dan naar onze
voorlichtingsavonden en wie
weet jij ga met deze gave
koptelefoon naar huis.



SPORTTAS EN SPORTKLEDING

Naast je rugzak heb je ook een sporttas nodig en nieuwe sportkleding. Voor de meeste middelbare scholen heb je de volgende spullen nodig:

- Sportbroek (kort, sportlegging of trainingsbroek)
- T-shirt
- Sportsokken
- Goede sportschoenen

Tip voor ouders: vraag je puber regelmatig om de sportkleding mee te nemen naar huis. Kinderen hebben daar niet altijd erg in en het wordt er allemaal niet beter op wanneer hun kleding in een kluisje muf ligt te worden.

AGENDA

Je krijgt van ons een agenda, de Plenda. Daarin kan je op een slimme en fijne manier je huiswerk plannen.



KAFTPAPIER OF ELASTISCHE KAFTEN

Uiteraard is het handig dat je je (les)boeken gaat kaften. Hierdoor zijn ze goed beschermd, vergeet ook niet een etiket op te plakken waarin je je naam en het vak kan invullen. Op YouTube zijn trouwens handige filmpjes te vinden over hoe je boeken moet kaften.



AFSPRAKEN MET OUDERS

De brugklas is een overgang naar een nieuwe school en dan is het handig om ook een overgang te maken naar nieuwe afspraken. Overleg met je ouders wat je prettig vindt. Dat scheelt gedoe en voorkomt stress en onduidelijkheid in de brugklas. Afspraken kun je bijvoorbeeld maken over:

- Tas pakken
- Brood smeren
- Wanneer begin je met je huiswerk?
- Wel/niet helpen met huiswerk en overhoren
- Bedtijd
- Telefoongebruik et cetera

AGENDA

2023-2024

In dit magazine lees je alles over de Noordgouw. Kom gezellig een keer kennismaken! Je bent van harte welkom. Wij zijn erg benieuwd naar jou. Hieronder vind je alle belangrijke data voor het komende jaar. Wanneer zien wij elkaar?

Dit zijn onze voorlichtingsdagen in 2023-2024. Zet ze alvast in je agenda! Wil je een ochtend meelopen op onze school? Leuk! Vraag je juf of meester om je klas op te geven.

MEELOOPOCHTENDEN GROEP 8 2023

- WOENSDAG 13 SEPTEMBER
- VRIJDAG 22 SEPTEMBER
- WOENSDAG 4 OKTOBER
- DINSDAG 10 OKTOBER
- VRIJDAG 3 NOVEMBER

RONDETAfelGESPREKKEN (VOOR LEERKRACHTEN GROEP 8!)

27 september 2024 om 14.30 uur

Wij komen graag met jou in gesprek. Hoe beter we elkaar kennen, hoe beter we ook kunnen samenwerken ten goede van de leerlingen. Wij organiseren daarom rondetafelgesprekken met leerkrachten van groep 8 en een aantal docenten van de Noordgouw die les geven aan de brugklassen. Wij willen het graag met jullie hebben over de manier van aanmelden, de verschillende brugklassen en de manier waarop wij leerlingen leren plannen.



MIDWINTER SURVIVALRUN

Woensdag 24 januari 2024


Een spannende survivalrun bij de Schaapskooi op de Renderklippen. Meer informatie volgt in december.

TAALSTRIJD BASISCHOLEN GROEP 8

Woensdag 20 maart 2024 om 14.00 uur

Eén team van vier leerlingen uit groep 7/8 per school mag meedoen aan deze spannende middag vol leuke en gekke taalspellen. Meer informatie volgt in januari.

Voorlichtingsavond Plusprofielen XL groep 7 & 8



Woensdag 14 februari 2024 om 19.00 uur

Plusprofielen zijn extra lessen met leuke projecten. Zo ga je bijvoorbeeld bij Sport rugby en klimmen, werk je bij Research met een 3D-printer en programmeer je een robot. Bij Expressie maak je een animatiefilm en leer je gitaarspelen. Welk plusprofiel kies jij? Kom het maar uitproberen! Ouder(s)/verzorger(s) en leerlingen van groep 7 en 8 zijn van harte welkom!

OPEN AVOND

2023

Woensdag 15 november om 19.00 uur

Kom gezellig kennismaken met onze school, volg verschillende lesjes en doe mee met de prijsvraag!

KENNISMAKINGS- OCHTEND

nieuwe brugklasleerlingen

WOENSDAG 12 JUNI 2024

Wie zijn je nieuwe klasgenoten en je mentor? Tijdens de kennismakingsochtend op woensdag 12 juni leer je ze alvast kennen.

Start nieuwe schooljaar 2024-2025

Kom je bij ons op school? Dan start je maandag 26 augustus 2024.

werk(t) met
jouw talent!

de Noord
gouw
christelijk college



TERUG NAAR INHOUD

